


Nazwa i adres jednostki sprawozdawczej Szkoła Podstawowa w Dąbrowie Dąbrowa ul. Śremska 2 63-100 Śrem	BILANS jednostki budżetowej	Adresat: GMINA ŚREM
		Wysłać bez pisma przewodniego 4024BCFC45F6EFC1 
Numer identyfikacyjny REGON 001225669	sporządzony na dzień 31-12-2018 r.	

Urząd Miejski w Śremie
RZĄD MIEJSKI w ŚREMIE
SPÓŁNOSPÓŁNICTWO
Pion/Zespół
Zet
Nr

AKTYWA	Stan na początek roku	Stan na koniec roku	PASYWA	Stan na początek roku	Stan na koniec roku
A Aktywa trwałe	1 956 511,13	3 615 579,48	A Fundusz	1 793 933,16	3 445 647,19
A.I Wartości niematerialne i prawne	0,00	0,00	A.I Fundusz jednostki	4 119 579,65	5 958 267,55
A.II Rzeczowe aktywa trwałe	1 956 511,13	3 615 579,48	A.II Wynik finansowy netto (+,-)	-2 325 646,49	-2 512 620,36
A.II.1 Środki trwałe	1 956 511,13	3 615 579,48	A.II.1 Zysk netto (+)	0,00	0,00
A.II.1.1 Grunty	87 150,58	87 150,58	A.II.2 Strata netto (-)	-2 325 646,49	-2 512 620,36
A.II.1.1.1 Grunty stanowiące własność jednostki samorządu terytorialnego, przekazane w użytkowanie wieczyste innym podmiotom	87 150,58	87 150,58	A.III Odpisy z wyniku finansowego (nadwyżka środków obrotowych) (-)	0,00	0,00
A.II.1.2 Budynki, lokale i obiekty inżynierii lądowej i wodnej	1 868 160,55	3 445 836,33	A.IV Fundusz mienia zlikwidowanych jednostek	0,00	0,00
A.II.1.3 Urządzenia techniczne i maszyny	0,00	0,00	B Fundusze placówek	0,00	0,00
A.II.1.4 Środki transportu	0,00	0,00	C Państwowe fundusze celowe	0,00	0,00
A.II.1.5 Inne środki trwałe	1 200,00	82 592,57	D Zobowiązania i rezerwy na zobowiązania	195 523,21	193 398,79
A.II.2 Środki trwałe w budowie (inwestycje)	0,00	0,00	D.I Zobowiązania długoterminowe	0,00	0,00
A.II.3 Zaliczka na środki trwałe w budowie (inwestycje)	0,00	0,00	D.II Zobowiązania krótkoterminowe	195 523,21	193 398,79
A.III Należności długoterminowe	0,00	0,00	D.II.1 Zobowiązania z tytułu dostaw i usług	6 172,78	5 736,39
A.IV Długoterminowe aktywa finansowe	0,00	0,00	D.II.2 Zobowiązania wobec budżetów	7 107,00	6 494,00
A.IV.1 Akcje i udziały	0,00	0,00	D.II.3 Zobowiązania z tytułu ubezpieczeń i innych świadczeń	57 555,47	54 504,38
A.IV.2 Inne papiery wartościowe	0,00	0,00	D.II.4 Zobowiązania z tytułu wynagrodzeń	112 363,64	123 674,27

Główny Księgowy
Cerek
mgr Irena Szcześniak
Irena Szcześniak
(główny księgowy)

2019-01-15
(rok, miesiąc, dzień)
4024BCFC45F6EFC1

Dyrektor
Marcin Szydłowski
(kierownik jednostki)
mgr Marcin Szydłowski

A.IV.3 Inne długoterminowe aktywa finansowe	0,00	0,00	D.II.5 Pozostałe zobowiązania	0,00	0,00
A.V Wartość mienia zlikwidowanych jednostek	0,00	0,00	D.II.6 Sumy obce (depozytowe, zabezpieczenie wykonania umów)	0,00	0,00
B Aktywa obrotowe	32 945,24	23 466,50	D.II.7 Rozliczenia z tytułu środków na wydatki budżetowe i z tytułu dochodów budżetowych	0,00	0,00
B.I Zapasy	19 999,32	20 001,55	D.II.8 Fundusze specjalne	12 324,32	2 989,75
B.I.1 Materiały	19 999,32	20 001,55	D.II.8.1 Zakładowy Fundusz Świadczeń Socjalnych	12 324,32	2 989,75
B.I.2 Półprodukty i produkty w toku	0,00	0,00	D.II.8.2 Inne fundusze	0,00	0,00
B.I.3 Produkty gotowe	0,00	0,00	D.III Rezerwy na zobowiązania	0,00	0,00
B.I.4 Towary	0,00	0,00	D.IV Rozliczenia międzyokresowe	0,00	0,00
B.II Należności krótkoterminowe	621,60	475,20			
B.II.1 Należności z tytułu dostaw i usług	621,60	475,20			
B.II.2 Należności od budżetów	0,00	0,00			
B.II.3 Należności z tytułu ubezpieczeń i innych świadczeń	0,00	0,00			
B.II.4 Pozostałe należności	0,00	0,00			
B.II.5 Rozliczenia z tytułu środków na wydatki budżetowe i z tytułu dochodów budżetowych	0,00	0,00			
B.III Krótkoterminowe aktywa finansowe	12 324,32	2 989,75			
B.III.1 Środki pieniężne w kasie	0,00	0,00			
B.III.2 Środki pieniężne na rachunkach bankowych	12 324,32	2 989,75			
B.III.3 Środki pieniężne państwowego funduszu celowego	0,00	0,00			
B.III.4 Inne środki pieniężne	0,00	0,00			
B.III.5 Akcje lub udziały	0,00	0,00			
B.III.6 Inne papiery wartościowe	0,00	0,00			
B.III.7 Inne krótkoterminowe aktywa finansowe	0,00	0,00			

Główny Księgowy

Irena
mgr Irena Szcześniak

Irena Szcześniak
(główny księgowy)

2019-01-15


(rok, miesiąc, dzień)

4024BCFC45F6EFC1


DYREKTOR

Marcin
mgr Marcin Szydłowski
(kierownik jednostki)

B.IV Rozliczenia międzyokresowe	0,00	0,00			
Suma aktywów	1 989 456,37	3 639 045,98	Suma pasywów	1 989 456,37	3 639 045,98

Główny Księgowy

mgr Irena Szcześniak
 Irena Szcześniak
 (główny księgowy)

2019-01-15
 (rok, miesiąc, dzień)
 4024BCFC45F6EFC1

DYREKTOR

mgr Marcin Szydłowski
 Marcin Szydłowski
 (kierownik jednostki)

Główny Księgowy

mgr Irena Szcześniak

Irena Szcześniak

(główny księgowy)

2019-01-15

(rok, miesiąc, dzień)


4024BCFC45F6EFC1

DYREKTOR

mgr Marcin Szydłowski

Marcin Szydłowski

(kierownik jednostki)

Nazwa i adres jednostki sprawozdawczej Szkoła Podstawowa w Dąbrowie Dąbrowa ul. Śremska 2 63-100 Śrem		Rachunek zysków i strat jednostki (wariant porównawczy)		Adresat: GMINA ŚREM	
Numer identyfikacyjny REGON 001225669		sporządzony na na dzień 31-12-2018 r.		Wysłać bez pisma przewodniego 0D2165E4C48FF7A9	
					
				Stan na koniec roku poprzedniego Stan na koniec roku bieżącego	
A. Przychody netto z podstawowej działalności operacyjnej		0,00		0,00	
A.I. Przychody netto ze sprzedaży produktów		0,00		0,00	
A.II. Zmiana stanu produktów (zwiększenie - wartość dodatnia, zmniejszenie - wartość ujemna)		0,00		0,00	
A.III. Koszt wytworzenia produktów na własne potrzeby jednostki		0,00		0,00	
A.IV. Przychody netto ze sprzedaży towarów i materiałów		0,00		0,00	
A.V. Dotacje na finansowanie działalności podstawowej		0,00		0,00	
A.VI. Przychody z tytułu dochodów budżetowych		0,00		0,00	
B. Koszty działalności operacyjnej		2 432 342,80		2 635 551,14	
B.I. Amortyzacja		96 331,04		110 991,62	
B.II. Zużycie materiałów i energii		197 462,51		219 431,28	
B.III. Usługi obce		34 119,95		33 247,72	
B.IV. Podatki i opłaty		0,00		0,00	
B.V. Wynagrodzenia		1 538 360,72		1 739 129,74	
B.VI. Ubezpieczenia społeczne i inne świadczenia dla pracowników		554 121,48		527 414,78	
B.VII. Pozostałe koszty rodzajowe		9 467,10		1 120,00	
B.VIII. Wartość sprzedanych towarów i materiałów		0,00		0,00	
B.IX. Inne świadczenia finansowane z budżetu		2 480,00		4 216,00	
B.X. Pozostałe obciążenia		0,00		0,00	
C. Zysk (strata) z działalności podstawowej (A - B)		-2 432 342,80		-2 635 551,14	
D. Pozostałe przychody operacyjne		105 781,89		122 243,07	
D.I. Zysk ze zbycia niefinansowych aktywów trwałych		0,00		0,00	
D.II. Dotacje		0,00		0,00	
D.III. Inne przychody operacyjne		105 781,89		122 243,07	
E. Pozostałe koszty operacyjne		88,11		75,34	

Główny Księgowy
Irena Szcześniak
główny księgowy

2019-01-15
rok, miesiąc, dzień


Marcin Szpilowski
kierownik jednostki


E.I.	Koszty inwestycji finansowanych ze środków własnych samorządowych zakładów budżetowych i dochodów jednostek budżetowych gromadzonych na wydzielonym rachunku	0,00	0,00
E.II.	Pozostałe koszty operacyjne	88,11	75,34
F.	Zysk (strata) z działalności operacyjnej (C + D - E)	-2 326 649,02	-2 513 383,41
G.	Przychody finansowe	1 002,53	763,05
G.I.	Dywidendy i udziały w zyskach	0,00	0,00
G.II.	Odsetki	1 002,53	763,05
G.III.	Inne	0,00	0,00
H.	Koszty finansowe	0,00	0,00
H.I.	Odsetki	0,00	0,00
H.II.	Inne	0,00	0,00
I.	Zysk (strata) brutto (F+G-H)	-2 325 646,49	-2 512 620,36
J.	Podatek dochodowy	0,00	0,00
K.	Pozostałe obowiązkowe zmniejszenia zysku (zwiększenia straty)	0,00	0,00
L.	Zysk (strata) netto (I-J-K)	-2 325 646,49	-2 512 620,36

Główny Księgowy


 mgr Irena Szczęśniak
 Irena Szczęśniak
 główny księgowy


2019-01-15
 rok, miesiąc, dzień

DYREKTOR

 mgr Marcin Szydłowski
 Marcin Szydłowski
 kierownik jednostki

Główny Księgowy

mgr Irena Szczęśniak
Irena Szczęśniak
główny księgowy

2019-01-15
rok, miesiąc, dzień

DYREKTOR

mgr Marcin Szydłowski
Marcin Szydłowski
kierownik jednostki

Nazwa i adres jednostki sprawozdawczej Szkola Podstawowa w Dąbrowie Dąbrowa ul. Śremska 2 63-100 Śrem Wyd. 27. 03. 2014	Wyciąg z danych zawartych w załączniku 'Informacja dodatkowa' sporządzony na dzień: 31-12-2018 r.	Adresat: GMINA ŚREM
Numer identyfikacyjny REGON 001225669 Pion/Zespół Zak. Nr /		62CF6D66B386A0EB 

II.	Dodatkowe informacje i objaśnienia obejmują w szczególności:	
	Wyszczególnienie	Kwota
1.7.	dane o odpisach aktualizujących wartość należności, ze wskazaniem stanu na początek roku obrotowego, zwiększeniach, wykorzystaniu, rozwiązaniu i stanie na koniec roku obrotowego, z uwzględnieniem należności finansowych jednostek samorządu terytorialnego (stan pożyczek zagrożonych)	0,00
1.10.	kwotę zobowiązań w sytuacji gdy jednostka kwalifikuje umowy leasingu zgodnie z przepisami podatkowymi (leasing operacyjny), a według przepisów o rachunkowości byłby to leasing finansowy lub zwrotny z podziałem na kwotę zobowiązań z tytułu leasingu finansowego lub leasingu zwrotnego	0,00
1.12.	łącznie kwotę zobowiązań warunkowych, w tym również udzielonych przez jednostkę gwarancji i poręczeń, także wekslowych, niewykazanych w bilansie, ze wskazaniem zobowiązań zabezpieczonych na majątku jednostki oraz charakteru i formy tych zabezpieczeń	0,00

Potwierdzenie za zgodność z danymi w Informacji dodatkowej

Główny księgowy

mgr Irena Szczęśniak
Irena Szczęśniak

(główny księgowy)

2019-03-18

rok mies. dzień

DYREKTOR

mgr Marcin Szydłowski


Marcin Szydłowski

(kierownik jednostki)

Wyciąg z danych zawartych w załączniku 'Informacja dodatkowa'

Symbol	Wyszczególnienie	Uwaga JST
--------	------------------	-----------


Potwierdzenie za zgodność z danymi w Informacji dodatkowej

Główny Księgowy

mgr Irena Szcześniak
Irena Szcześniak

(główny księgowy)

2019-03-18

rok mies. dzień

DYREKTOR

mgr Marcin Szydłowski
Marcin Szydłowski

(kierownik jednostki)

INFORMACJA DODATKOWA

I. Wprowadzenie do sprawozdania finansowego, obejmuje w szczególności:	
1	
1.1	nazwę jednostki Szkoła Podstawowa w Dąbrowie
1.2	siedzibę jednostki Dąbrowa
1.3	adres jednostki ul. Sremska 2, 63-100 Srem
1.4	podstawowy przedmiot działalności jednostki Edukacja
2	wskazanie okresu obrotowego sprawozdaniem 01.01.2018r. do 31.12.2018r.
3	wskazanie, że sprawozdanie finansowe zawiera dane łączne, jeżeli w skład jednostki nadrzędnej lub jednostki samorządu terytorialnego wchodzi jednostki sporządzające samodzielnie sprawozdania finansowe sprawozdanie nie zawiera danych łącznych
4	omówienie przyjętych zasad (polityki) rachunkowości, w tym metod wyceny aktywów i pasywów (także amortyzacji) Szkoła Podstawowa w Dąbrowie prowadzi rachunkowość zgodnie z zasadami określonymi w ustawie o rachunkowości z 29 września 1994r oraz przepisami szczególnymi z rozporządzenia 13.09.2017r. Rokiem obrotowym jest okres roku budżetowego trwający od 1 stycznia do 31 grudnia. Na dzień bilansowy jednostka wycenia aktywa i pasywa w następujący sposób: 1. środki trwałe otrzymane drogą decyzji organu administracyjnego według ceny z tej decyzji. W bilansie środki trwałe oraz wartości niematerialne i prawne wykazuje się jednorazowo za okres całego roku obrotowego wg stawek określonych w przepisach opodatkowania od osób prawnych. Składniki majątku o wartości początkowej powyżej 10 000zł jednostka zalicza do środków trwałych i wprowadza do ewidencji bilansowej tych aktywów, dokonuje odpisów amortyzacyjnych metodą liniową począwszy od miesiąca następującego po miesiącu oddania składnika do użytkowania. Środki trwałe oraz wartości niematerialne i prawne o wartości do 10 000zł jednostka zalicza do pozostałych środków trwałych lub wartości niematerialnych i prawnych i umarza jednorazowo przez spisanie w koszty w miesiącu przyjęcia do użytkowania. W tym samym trybie, niezależnie od wartości umarza się książki i inne zbiory biblioteczne, pomoce dydaktyczne, odzież meble i dywany 2 należności i roszczenia w kwocie wymagającej zapłaty, 3 środki pieniężne według wartości nominalnej, 4. zobowiązania krótkoterminowe i długoterminowe w kwocie wymagającej zapłaty. (Zobowiązania długoterminowe- to zobowiązania, których okres spłaty na dzień bilansowy jest dłuższy niż rok. Zobowiązania krótkoterminowe- rozumie się zobowiązania, które stają się wymagalne w ciągu 12 miesięcy od dnia bilansowego. Zobowiązania wymagalne to takie, których termin płatności minął, a które nie zostały ani umorzone ani przedawnione). Wynik finansowy ustalany jest zgodnie z wariantem porównawczym rachunku zysków i strat na koncie 860 "Wynik finansowy".
5	inne informacje Organem prowadzącym Szkołę jest Gmina Srem z siedzibą Plac 20 Października 1, 63-100 Srem. Organem sprawującym nadzór pedagogiczny nad Szkołą jest Wielkopolski Kurator Oświaty z siedzibą przy ul. Kościuszki 91 61-717 Poznań.

II. Dodatkowe informacje i objaśnienia obejmują w szczególności:	
1.	
1.1.	Szczegółowy zakres zmian wartości grup rodzajowych środków trwałych, wartości niematerialnych i prawnych, zawierający stan tych aktywów na początek roku obrotowego, zwiększenia i zmniejszenia z tytułu: aktualizacji wartości, nabycia, rozchodu, przemieszczenia wewnętrznego oraz stan końcowy, a dla majątku amortyzowanego - podobne przedstawienie stanów i tytułów zmian dotychczasowej amortyzacji lub umorzenia.

Tabela II.1.1.1. Zmiana wartości początkowej grup rodzajowych środków trwałych

Symbol KST	Nazwa	Stan na początek roku obrotowego	Zwiększenia wartości początkowej				Zmniejszenia wartości początkowej				Stan na koniec roku obrotowego	
			Nabycie	Aktualizacja wartości	Przemieszczenie wewnętrzne	Razem	Zbycie	Aktualizacja wartości	Przemieszczenie wewnętrzne	Razem		
0	Grunty, w tym: Grunty stanowiące własność jednostki samorządu terytorialnego, przekazane w użytkowanie wieczyste innym podmiotom	87 150,58 zł				- zł					- zł	87 150,58 zł
1, 2	Budynki, lokale i obiekty inżynierii lądowej i wodnej	3 155 516,36 zł			1 680 920,07 zł	1 680 920,07 zł					- zł	4 836 436,43 zł
3-6	Urządzenia techniczne i maszyny	77 243,41 zł			22 140,00 zł	22 140,00 zł					- zł	99 383,41 zł
7	Środki transportu										- zł	- zł
8	Inne środki trwałe	27 057,62 zł			66 999,90 zł	66 999,90 zł					- zł	94 057,52 zł
	Środki trwałe, dla których odpisy amortyzacyjne są uznawane za koszt uzyskania przychodu w 100% ich wartości w momencie oddania do użytkowania	352 683,16 zł			152 619,63 zł	152 619,63 zł					- zł	505 302,79 zł
	Razem	3 699 651,13 zł	- zł	- zł	1 922 679,60 zł	1 922 679,60 zł	- zł	- zł	- zł	- zł	- zł	5 622 330,73 zł

Tabela II.1.1.2. Zmiana wartości umorzenia grup rodzajowych środków trwałych

Symbol KST	Nazwa	Stan na początek roku obrotowego	Zwiększenia wartości początkowej				Zmniejszenia wartości początkowej				Stan na koniec roku obrotowego	
			Nabycie	Aktualizacja wartości	Przemieszczenie wewnętrzne	Razem	Zbycie	Aktualizacja wartości	Przemieszczenie wewnętrzne	Razem		
0	Grunty, w tym: Grunty stanowiące własność jednostki samorządu terytorialnego, przekazane w użytkowanie wieczyste innym podmiotom					- zł					- zł	- zł
1, 2	Budynki, lokale i obiekty inżynierii lądowej i wodnej	1 287 355,81 zł			103 244,29 zł	103 244,29 zł					- zł	1 390 600,10 zł
3-6	Urządzenia techniczne i maszyny	77 243,41 zł			2 214,00 zł	2 214,00 zł					- zł	79 457,41 zł
7	Środki transportu										- zł	- zł
8	Inne środki trwałe	25 857,62 zł			5 533,33 zł	5 533,33 zł					- zł	31 390,95 zł
	Środki trwałe, dla których odpisy amortyzacyjne są uznawane za koszt uzyskania przychodu w 100% ich wartości w momencie oddania do użytkowania	352 683,16 zł			152 619,63 zł	152 619,63 zł					- zł	505 302,79 zł
	Razem	1 743 140,00 zł	- zł	- zł	263 611,25 zł	263 611,25 zł	- zł	- zł	- zł	- zł	- zł	2 006 751,25 zł

Tabela II.1.1.3. Zmiana wartości początkowej wartości niematerialnych i prawnych

Rodzaj składnika majątku	Stan na początek roku obrotowego	Zwiększenia wartości początkowej				Zmniejszenia wartości początkowej				Stan na koniec roku obrotowego	
		Nabycie	Aktualizacja wartości	Przemieszczenie wewnętrzne	Razem	Zbycie	Aktualizacja wartości	Przemieszczenie wewnętrzne	Razem		
Wartości niematerialne i prawne okresowo umarżane					- zł					- zł	- zł

Wyszczególnienie	Stan na koniec roku obrotowego
Kredyty i pożyczki	
Emisja obligacji	
Inne zobowiązania finansowe	
Pozostałe zobowiązania długoterminowe	
Razem	- zł

e) powyżej 5 lat

Tabela II.1.9c Wartość zobowiązań długoterminowych o okresie spłaty powyżej 5 lat według stanu na koniec roku obrotowego

Wyszczególnienie	Stan na koniec roku obrotowego
Kredyty i pożyczki	
Emisja obligacji	
Inne zobowiązania finansowe	
Pozostałe zobowiązania długoterminowe	
Razem	- zł

1.10 kwotę zobowiązań w sytuacji gdy jednostka kwalifikuje umowy leasingu zgodnie z przepisami podatkowymi (leasing operacyjny), a według przepisów o rachunkowości byłby to leasing finansowy lub zwrotny z podziałem na kwotę zobowiązań z tytułu leasingu finansowego lub leasingu zwrotnego

1.11 łączną kwotę zobowiązań zabezpieczonych na majątku jednostki ze wskazaniem charakteru i formy tych zabezpieczeń

1.12 łączną kwotę zobowiązań warunkowych, w tym również udzielonych przez jednostkę gwarancji i poręczeń, także wekslowych, niewykazanych w bilansie, ze wskazaniem zobowiązań zabezpieczonych na majątku jednostki oraz charakteru i formy tych zabezpieczeń

1.13 wykaz istotnych pozycji czynnych i biernych rozliczeń międzyokresowych, w tym kwotę czynnych rozliczeń międzyokresowych kosztów stanowiących różnicę między wartością otrzymanych finansowych składników aktywów a zobowiązaniem zapłaty za nie

Tabela II.1.13 Wykaz istotnych pozycji czynnych i biernych rozliczeń międzyokresowych według stanu na koniec roku obrotowego

Wyszczególnienie	Stan na koniec roku obrotowego
Czynne rozliczenia międzyokresowe (razem), w tym:	- zł
Bierne rozliczenia międzyokresowe (razem), w tym:	- zł
Razem	- zł

1.14 łączną kwotę otrzymanych przez jednostkę gwarancji i poręczeń niewykazanych w bilansie

1.15 kwotę wypłaconych środków pieniężnych na świadczenia pracownicze

Tabela II.1.13.1. Wartość wypłaconych środków pieniężnych na świadczenia pracownicze

Wyszczególnienie	Wartość wypłaconych świadczeń pracowniczych
Świadczenia pracownicze, w tym na:	21 659,23 zł
odprawy	- zł
nagrody	21 659,23 zł
ekwiwalent za niewykorzystany urlop	- zł

1.16 inne informacje

2.

2.1 wysokość odpisów aktualizujących wartość zapasów

2.2 koszt wytworzenia środków trwałych w budowie, w tym odsetki oraz różnice kursowe, które powiększyły koszt wytworzenia środków trwałych w budowie w roku obrotowym

2.3 kwotę i charakter poszczególnych pozycji przychodów lub kosztów o nadzwyczajnej wartości lub które wystąpiły incydentalnie


Tabela II.2.3.1. Kwota i charakter przychodów i kosztów o nadzwyczajnej wartości lub które wystąpiły incydentalnie

Wyszczególnienie	Kwota przychodu
Przychody, które wystąpiły incydentalnie, w tym:	- zł
Koszty, które wystąpiły incydentalnie, w tym:	- zł
Razem	- zł


2.4 informację o kwocie należności z tytułu podatków realizowanych przez organy podatkowe podległe ministrowi właściwemu do spraw finansów publicznych wykazywanych w sprawozdaniu z wykonania planu dochodów budżetowych


2.5 inne informacje

3. Inne informacje niż wymienione powyżej, jeżeli mogłyby w istotny sposób wpłynąć na ocenę sytuacji majątkowej i finansowej oraz wynik finansowy jednostki

Główny Księgowy

 mgr Ireneusz Szczeniuk
 (główny księgowy)

2019.03.20
 (rok, miesiąc, dzień)

DYREKTOR
 (kierownik jednostki)
 mgr:  Sztybel
 (kierownik jednostki)

Nazwa i adres jednostki sprawozdawczej Szkoła Podstawowa w Dąbrowie Dąbrowa ul. Śremska 2 63-100 Śrem		Zestawienie zmian w funduszu jednostki SPRÓBOWANIE SERWIS USŁUGI KLIENTA 27.12.2018		Adresat: GMINA ŚREM	
Numer identyfikacyjny REGON 001225669		sporządzone na na dzień 31-12-2018 r.		Wysłać bez pisma przewodniego F184227E79F5C9BE 	
		Stan na koniec roku poprzedniego		Stan na koniec roku bieżącego	
I. Fundusz jednostki na początek okresu (BO)		4 015 780,10		4 119 579,65	
I. Fundusz jednostki na początku okresu (BO)		0,00		0,00	
I.1. Zwiększenie funduszu (z tytułu)		2 331 836,63		4 342 486,81	
I.1.1. Zysk bilansowy za rok ubiegły		0,00		0,00	
I.1.2. Zrealizowane wydatki budżetowe		2 331 836,63		2 572 426,84	
I.1.3. Zrealizowane płatności ze środków europejskich		0,00		0,00	
I.1.4. Środki na inwestycje		0,00		54 999,90	
I.1.5. Aktualizacja wyceny środków trwałych		0,00		0,00	
I.1.6. Nieodpłatnie otrzymane środki trwałe i środki trwałe w budowie oraz wartości niematerialne i prawne		0,00		1 715 060,07	
I.1.7. Aktywa przejęte od zlikwidowanych lub połączonych jednostek		0,00		0,00	
I.1.8. Aktywa otrzymane w ramach centralnego zaopatrzenia		0,00		0,00	
I.1.9. Pozostałe odpisy z wyniku finansowego za rok bieżący		0,00		0,00	
I.1.10. Inne zwiększenia		0,00		0,00	
I.2. Zmniejszenia funduszu jednostki (z tytułu)		2 228 037,08		2 503 798,91	
I.2.1. Strata za rok ubiegły		2 120 214,26		2 325 646,49	
I.2.2. Zrealizowane dochody budżetowe		11 491,78		12 160,90	
I.2.3. Rozliczenie wyniku finansowego i środków obrotowych za rok ubiegły		0,00		0,00	
I.2.4. Dotacje i środki na inwestycje		0,00		0,00	
I.2.5. Aktualizacja wyceny środków trwałych		0,00		0,00	
I.2.5. Aktualizacja środków trwałych		0,00		0,00	
I.2.6. Wartość sprzedanych i nieodpłatnie przekazanych środków trwałych i środków trwałych w budowie oraz wartości niematerialnych i prawnych		0,00		0,00	
I.2.7. Pasywa przejęte od zlikwidowanych lub połączonych jednostek		0,00		0,00	
I.2.8. Aktywa przekazane w ramach centralnego zaopatrzenia		0,00		0,00	


Główny księgowy
Irena Szczęśniak
Irena Szczęśniak
główny księgowy

2019-01-15
rok, miesiąc, dzień

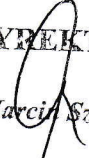
Marcin Szydłowski
kierownik jednostki

mg. Marcin Szydłowski

I.2.9.	Inne zmniejszenia	96 331,04	165 991,52
II.	Fundusz jednostki na koniec okresu (BZ)	4 119 579,65	5 958 267,55
III.	Wynik finansowy netto za rok bieżący (+,-)	-2 325 646,49	-2 512 620,36
III.1.	zysk netto (+)	0,00	0,00
III.2.	strata netto (-)	-2 325 646,49	-2 512 620,36
III.3.	nadwyżka środków obrotowych	0,00	0,00
IV.	Fundusz (II+,-III)	1 793 933,16	3 445 647,19

Główny Księgowy

 mgr Irena Szczęśniak
 Irena Szczęśniak
 główny księgowy

2019-01-15
 rok, miesiąc, dzień

DYREKTOR

 mgr Marcin Szydłowski
 Marcin Szydłowski
 kierownik jednostki

Główny Księgowy
CSK
mgr Irena Szczepaniak

Irena Szczepaniak
główny księgowy

2019-01-15
rok, miesiąc, dzień

DYREKTOR

mg. Marcin Szydłowski

Marcin Szydłowski
kierownik jednostki